



PREFEITURA MUNICIPAL DE SANTA TERESA
Estado do Espírito Santo
“Primeira Cidade de Colonização Italiana do Brasil”
“Doce Terra dos Colibris”

Apresentação das Ações e Serviços em Saúde 3º. Quadrimestre de 2022

Setembro à Dezembro/2022

Gestor: Fausto Covre

Prestação de Contas em atenção à Lei Federal nº. 8689/93 e à Lei
Complementar nº. 141/2012.



População

Município: Santa Teresa - ES.

População estimada IBGE 2021: 23.853.

Tipologia do Município: Rural Adjacente.

Cadastros Vinculados na Atenção Básica					
CNES	Estabelecimento	SET/2022	OUT/2022	NOV/2022	DEZ/2022
2466023	ESF. "Alto Caldeirão"	2.401	2.404	2.388	2.406
6479723	ESF. "Alvorada/Aparecidinha"	2.276	2.220	2.160	2.228
6341365	ESF. "Centenário/Penha"	3.788	3.763	3.732	3.688
9821864	ESF. "Centro/Lombardia"	2.881	2.894	2.963	3.015
2466066	ESF. "Santo Antônio do Canaã"	3.258	3.253	3.250	3.254
2466031	ESF. "São João de Petrópolis"	2.182	2.191	2.202	2.192
6479715	ESF. "São Lourenço/Tabocas"	3.230	3.247	3.235	3.234
2466074	ESF. "Várzea Alegre"	3.215	3.213	3.204	3.199
6479731	ESF. "Vila Nova"	4.705	4.807	4.826	4.763
		27.936	27.992	27.960	27.991

Fonte: Sistema de Informação em Saúde para a Atenção Básica - SISAB.
Dados gerados em: 14 de fevereiro de 2023 - 09:33h.



Rede de Serviços de Saúde

Próprio, Conveniado e Contratado

Rede Ambulatorial - Próprio

- 09 Equipes Estratégia de Saúde da Família (“Alto Caldeirão”, “Alvorada/Aparecidinha”, “Centenário/Penha”, Centro/Lombardia”, “Santo Antônio do Canaã”, “São João de Petrópolis”, “São Lourenço/Tabocas”, “Várzea Alegre” e “Vila Nova”);
- 02 Pontos de Apoio à Saúde da Família (XXV de Julho e Lombardia);
- 01 Policlínica;
- 01 Vigilância Ambiental em Saúde;
- 01 Vigilância Sanitária;
- 01 Vigilância Epidemiológica;
- 01 Centro de Apoio Psicossocial - CAPS I;
- 01 Núcleo de Atendimento ao Portador de Deficiência - NAPD;
- 01 Núcleo de Apoio à Saúde da Família e Atenção Básica (NASF/AB).

Rede Hospitalar - Conveniado

- Hospital Madre Regina Protmann, Entidade Filantrópica com serviço conveniado ao SUS;

Rede Complementar Especializada - Conveniado e Contratado

- Unidade Cuidar - Santa Teresa;
- Consórcio CIM Polinorte.

Fonte: Secretaria Municipal de Saúde.



Recursos Humanos - SMSA

Cargo / Função	Quantidade de Servidores
Secretário Municipal de Saúde	01
Secretário Adjunto de Atenção Básica e Vigilância em Saúde	01
Secretário Adjunto de Atenção Especializada	01
Gerente Administrativo SMSA	01
Gerente de Ações Integradas em Saúde	01
Gerente de Compras e Almoxarifado	01
Gerente de Controle, Avaliação, Monitoramento e Auditoria em Saúde	01
Gerente de Regulação e Gestão em Saúde	01
Gerente de Serviços Assistenciais e Atenção Especializada	01
Gerente de Sistema de Informação e Faturamento	01
Gerente de Vigilância em Saúde	01
Chefe do Setor de Compras / Frota	01
Chefe do Setor de Manutenção	01
Assessor de Ouvidoria SUS	01
Assessor de Transporte Sanitário	01
Coordenador Administrativo SMSA	01
Coordenador de Articulação da Participação Popular	01
Coordenador de Assistência Farmacêutica	01



Recursos Humanos - SMSA

Cargo / Função	Quantidade de Servidores
Coordenador do Complexo Regulador	01
Coordenador de Controle, Avaliação e Monitoramento	01
Coordenador de Saúde Bucal	01
Coordenador de Vigilância Ambiental	01
Coordenador de Vigilância Epidemiológica	01
Auxiliar Público Municipal	11
Fiscal de Saneamento	03
Fiscal de Vigilância Sanitária	02
Auxiliar Administrativo	05
Médico	10
Médico Ginecologista / Obstetra	01
Médico Veterinário	01
Enfermeiro	15
Técnico de Enfermagem	30
Auxiliar de Enfermagem	02
Dentista	09
Auxiliar de Saúde Bucal	07



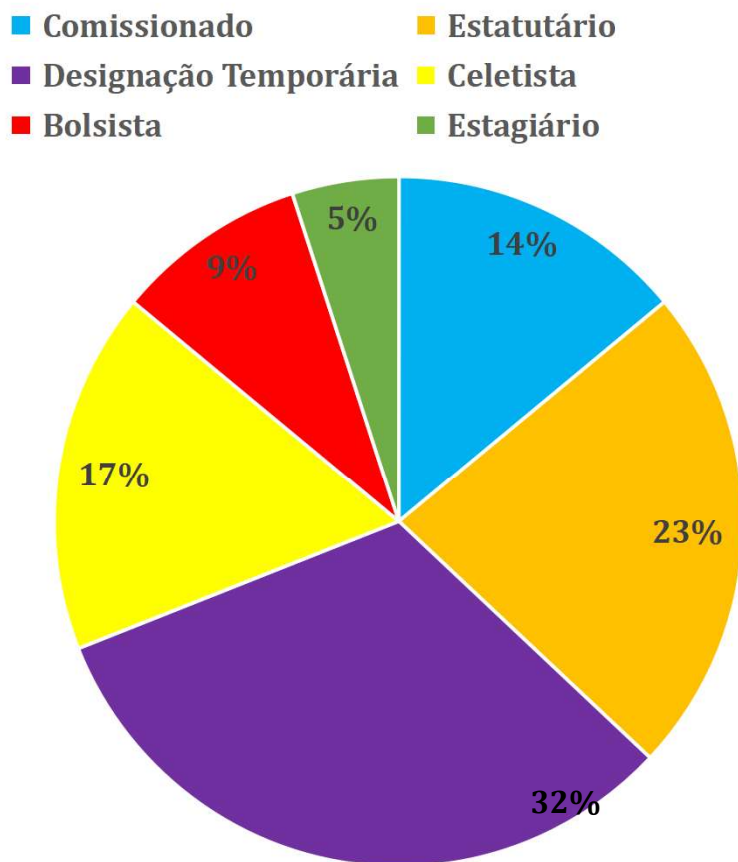
Recursos Humanos - SMSA

Cargo / Função	Quantidade de Servidores
Agente Comunitário de Saúde	30
Agente de Combate à Endemias	10
Fisioterapeuta	03
Psicólogo	03
Farmacêutico	04
Nutricionista	01
Assistente Social	02
Professor MAPBIII	01
Educador Físico	01
Pedagogo	01
Técnica em Segurança do Trabalho	01
Auxiliar de Serviços Gerais	14
Servente	04
Trabalhador Braçal	03
Motorista	28
Estagiário de Nível Superior	12
Agente Operacional	01

Fonte: QMP - SMSA.



Servidores da SMSA por Vínculo



Folha de Pagamento		
Setembro	R\$	694.055,02
Outubro	R\$	703.672,56
Novembro	R\$	700.504,95
Dezembro	R\$	1.234.208,52

Fonte: Setor de Recursos Humanos - PMST.



Produção das Equipes ESF

CBO	1º. Quadrimestre	2º. Quadrimestre	3º. Quadrimestre
Consultas Médicas	11.073	10.336	10.488
Enfermagem (Consultas e Procedimentos)	9.411	13.413	12.107
Técnico e Auxiliar de Enfermagem (Procedimentos)	25.703	38.241	36.497
Odontologia (Procedimentos)	4.921	8.747	9.911
Visitas em Domicílio (Agente Comunitário de Saúde)	16.725	17.752	14.798

Fonte: MV Sistema - Consulfarma.



Procedimentos na Atenção Básica

Procedimentos realizados na Atenção Básica	1º. Quad.	2º. Quad.	3º. Quad.
Escuta inicial, orientação e/ou acolhimento à demanda espontânea	17.497	18.337	14.928
Administração de Medicamentos (Endovenosa, Intramuscular, Oral ou Subcutânea)	659	891	677
Medição de Altura	1.162	1.538	1.836
Medição de Peso	5.110	6.885	3.662
Avaliação Antropométrica	216	1.594	628
Aferição de Glicemia Capilar	3.582	3.839	4.141
Aferição de Pressão Arterial	5.849	7.352	8.060
Aferição de Temperatura	587	1.701	631
Retirada de Pontos de Cirurgias (por paciente)	135	165	148
Curativos (Simples, Especial e Grau II com ou sem Debridamento)	455	578	414
Testes Rápidos para detecção de ISTs (HIV, Sífilis, Hepatite C ou HBSAG)	1.767	3.602	2.861
Coleta de Material para Exame Citopatológico do Colo Uterino	335	585	757
Coleta de Material para Exame Laboratorial	46	98	42
Coleta de Material para Exame SARS-COV-2 RT-PCR	112	175	63
Teste Rápido para detecção de SARS-COVID-2	1.623	3.267	1.137

Fonte: MV Sistema - Consulfarma.



Assistência Farmacêutica

Responsabilidade	Dispensação de Medicamentos Básicos			
	Ação	1º. Quad.	2º. Quad.	3º. Quad.
Prestar Assistência Farmacêutica Básica à População	Usuários ou Receitas Atendidos	14.785	15.946	13.746
	Índice de Abastecimento de Medicamentos (Média)	99,14%	98,28%	98,63%
	Medicamentos Dispensados	1.339.804	1.445.204	1.335.779

Fonte: MV Sistema - Consulfarma (Movimentação de Estoque).
Farmácia Básica Municipal.



Núcleo de Apoio à Saúde da Família e Atenção Básica- NASF/AB

Procedimentos Ambulatoriais	1º. Quad.	2º. Quad.	3º. Quad.
Visita Domiciliar/Institucional por Profissional de Nível Superior	21	04	00
Consulta/Atendimento Domiciliar	01	00	00
Psicólogo Clínico	273	62	367
Atendimento Individual em Psicoterapia	00	00	17
Escuta Inicial, Orientação, Acolhimento à Demanda Espontânea	672	1.089	426
Busca Ativa	02	00	00
Visita Domiciliar por Profissional de Nível Superior	13	26	00
Ações de Articulação de Redes Intra e Intersectoriais	01	00	00
Assistência Domiciliar por Equipe Multiprofissional na Atenção Básica	00	01	00
Consulta de Profissionais de Nível Superior	00	00	03
Total	983	1.182	813

Fonte: MV Sistema - Consulfarma.



Centro de Apoio Psicossocial - CAPS I

Consultas / Procedimentos	1º. Quadrimestre	2º. Quadrimestre	3º. Quadrimestre
Consulta em Psicologia Clínica	388	300	260
Consulta em Assistência Social	77	119	60
Consulta em Psiquiatria	00	46	141
Consulta com Pedagogo	00	02	35
Consulta com Técnico de Enfermagem	00	00	30
Consulta em Enfermagem	00	00	25
Consulta com Profissional de Educação Física na Saúde	00	01	01
Escuta Inicial, Orientação, Acolhimento à Demanda	00	00	82
Acolhimento Inicial por Centro de Atenção Psicossocial	47	01	15
Administração de Medicamentos	10	08	04
Busca Ativa	01	03	00
Visita Domiciliar por Profissional de Nível Médio	00	02	00
Visita Domiciliar / Institucional - Nível Superior	05	04	00
Aferição de Glicemia Capilar	00	01	00
Aferição de Pressão Arterial	00	33	57
Prática Corporal / Atividade Física em Grupo	00	03	10
Assistência Domiciliar por Profissional de Nível Médio	00	02	00
Assistência Domiciliar por Equipe Multiprofissional	00	00	20
Teleconsulta na Atenção Especializada	00	00	03

Fonte: MV Sistema - Consulfarma.



Núcleo de Atendimento ao Portador de Deficiência - NAPD

Procedimentos Ambulatoriais	1º. Quadrimestre	2º. Quadrimestre	3º. Quadrimestre
Atendimento Fisioterapêutico em paciente no pré e pós Cirurgia Oncológica	04	00	00
Atendimento Fisioterapêutico nas Disfunções Vasculares Periféricas	08	14	00
Atendimento Fisioterapêutico em pacientes no pré e pós-operatório nas Disfunções Músculo Esqueléticas	515	387	350
Atendimento Fisioterapêutico nas Alterações Motoras	231	377	481
Atendimento Fisioterapêutico em pacientes com Distúrbios Neuro-Cinético-Funcionais sem Complicações Sistêmicas	67	84	17
Atendimento Fisioterapêutico nas desordens do Desenvolvimento Neuro Motor	02	00	00
Total	930	862	848

Expansão dos Serviços em Fisioterapia junto à Associação Pestalozzi de Santa Teresa			
Procedimentos Ambulatoriais	1º. Quadrimestre	2º. Quadrimestre	3º. Quadrimestre
Atendimentos Fisioterapêuticos	600	761	765

Fonte: MV Sistema - Consulfarma.



Atendimentos Especializados Municipais

Consultas	1º. Quadrimestre	2º. Quadrimestre	3º. Quadrimestre
Ginecologista	707	826	571
Nutricionista	414	161	70
Pediatra	743	883	547
Total	1.864	1.870	1.188

Fonte: MV Sistema - Consulfarma.



Unidade Cuidar

Atendimentos prestados aos Munícipes de Santa Teresa			
Clínica	1º. Quadrimestre	2º. Quadrimestre	3º. Quadrimestre
Ortopedia	326	313	334
Oftalmologia	289	339	141
Reumatologia	33	11	00
Neurologia	272	330	255
Cardiologia	259	270	374
Eletroencefalograma	58	57	36
Ecocardiograma	44	87	86
Ultrassonografia	134	05	00

Fonte: MV Sistema - Consulfarma.



Consórcio CIM Polinorte (Consultas Especializadas)

Consultas	1º. Quad.	2º. Quad.	3º. Quad.
Cardiologista	670	1.344	1.009
Neurologista	597	733	602
Reumatologista	61	87	00
Pediatria	00	00	76
Psiquiatra	00	210	336
Dermatologia	00	83	34
Endocrinologia e Metabologia	00	129	117
Oftalmologia	00	471	268
Otorrinolaringologia	00	137	117
Urologia	00	84	113
Total	1.328	3.278	2.672

Fonte: RG System - Requisições com Status "Liquidado".



Consórcio CIM Polinorte (Exames)

Exames	1º. Quad.	2º. Quad.	3º. Quad.
Exames Laboratoriais	32.438	30.726	29.756
Ultrassonografias	586	844	987
Eletrocardiograma	286	687	541
Ecocardiograma Transtorácica	115	309	268
Risco Cirúrgico com laudo	02	00	00
Eletroencefalograma	173	234	164
Biópsias	109	90	74
Teste da Orelhinha	56	53	52
Atendimento em Fisioterapia	880	1.620	1.390
Ecocardiograma com Doppler	00	11	08
Ultrassonografia Doppler Col. de Vasos	00	00	38
Endoscopia - Esofagogastroduodenoscopia	00	01	00
Doppler de Carótidas	00	00	28

Exames	1º. Quad.	2º. Quad.	3º. Quad.
Laringoscopia	00	86	60
Videolaringoscopia	00	90	62
Ceratometria	00	935	533
Fundoscopia	00	935	532
Mapeamento de Retina (com gráfico)	00	932	535
Tonometria	00	933	533
Ecodoppler de Membros	00	78	78
Audiometria Completa Adulta	00	76	64
Total	34.645	38.640	35.703

Fonte: RG System - Requisições com Status "Liquidado".



Procedimentos realizados em Vitória

Procedimentos	1º. Quad.	2º. Quad.	3º. Quad.
Aparelho Auditivo	07	19	06
Angiologia	00	03	03
Audiometria	02	18	03
Angiorressonância	01	02	00
Arteriografia	01	01	00
Biopsia	03	14	06
Consulta Alergologia	02	08	02
Consulta Buco-Maxilo	00	04	02
Cirurgia Buco-Maxilo	03	00	00
Cirurgia Bariátrica / Plástica	01	01	01
Colonoscopia	13	27	06
Cintilografia Sistemas	00	04	00
Cintilografia Miocárdio	10	14	14
Cintilografia Óssea	02	03	02
Cardiologia	00	02	02
Cateterismo	07	03	02
Cirurgia Geral	10	04	01
Cirurgia Otorrinolaringologia	06	11	02
Cirurgia Urológica	09	08	03
Cirurgia Vascular	27	52	19
Polissonografia	00	00	01

Procedimentos	1º. Quad.	2º. Quad.	3º. Quad.
Cirurgia em Cabeça/Pescoço	03	02	01
Cirurgia Cardíaca	01	02	02
Dermatologia	94	120	21
Endocrinologia	23	27	02
Gastroenterologia	12	14	09
Geriatria	01	00	01
Ginecologia	01	03	01
Hematologia	02	08	10
Hepatologia	00	02	00
Infectologia	07	06	05
Mastologia	05	06	00
Neurocirurgia	07	07	01
Neurologia	04	04	05
Nefrologia	05	08	02
Oftalmologista	28	31	20
Oncologia	19	14	21
Ortopedia	20	30	29
Ortese	00	01	00
Cirurgia Ginecológica	00	01	01
Bera	00	00	01
Ecocardiografia Transtorácica	00	02	02



Procedimentos realizados em Vitória

Procedimentos	1º. Quad.	2º. Quad.	3º. Quad.
Otorrinolaringologia	23	22	05
Pneumologia	06	07	03
Proctologia	02	08	02
Psiquiatria	08	01	00
Urologia	25	33	17
Uroginecologia	01	01	01
Reumatologia	04	14	01
Sensitometria	24	00	00
Eletroneuromiografia	02	00	00
Espirometria	07	15	09
Estudo Urodinâmico	05	00	06
Ressonância Magnética	152	126	105
Teste Ergométrico	15	39	18
Tomografia Computadorizada	83	55	78
Doppler Venoso	42	00	00
Endoscopia	69	68	46
Linfocintilografia	00	01	00
Iridotomia	00	01	00
Oxigenoterapia Hipérbárica	00	02	00
USG Globo Ocular	00	00	02
Microscopia Especular de Córnea	00	00	01

Procedimentos	1º. Quad.	2º. Quad.	3º. Quad.
Ecocardiograma	05	01	00
Topografia	00	01	00
Videolaparoscopia	01	02	00
Retinografia Binocular	02	12	08
Holter 24 Horas	01	04	04
Iodo Terapia	01	01	00
Ultrassonografia Doppler Colorido	00	40	10
Ultrassonografia Doppler Artérias	00	04	02
Angiotomografia	00	01	00
Tomografia de Coerência Óptica	00	02	06
Densitometria	00	15	19
Eletroencefalograma	00	02	04
Eletroencefalograma Pediátrico	00	01	00
Consulta em Cardiologia Pediátrico	00	01	00
Consulta em Ortopedia Pediátrico	00	02	00
Consulta em Neurologia Pediátrico	00	12	01
Consulta em Endocrinologia Pediátrico	00	03	01
Consulta em Otorrino Pediátrico	00	00	16
Consulta em Cir. Geral Pediátrico	00	00	03
Consulta em Pneumologia Pediátrico	00	00	01
Consulta em Genética Pediátrico	00	00	01



Transporte Sanitário

Período	Total de Viagens	Nº. de Usuários
1º. Quadrimestre	221	2.630
2º. Quadrimestre	406	3.478
3º. Quadrimestre	216	2.837

Fonte: MV Sistema - Consulfarma.



Hospital Madre Regina Protmann

Ambulatório Eletivo	1º. Quad.	2º. Quad.	3º. Quad.
Diagnóstico Mamografia Rastreamento (faixa etária 50 a 69 anos) – Bilateral	371	410	291
Diagnóstico Mamografia Unilateral	27	29	14
Diagnóstico por Radiologia	752	850	735
Consultas Pré-cirúrgicas	520	545	606
Tomografia	43	40	35
Total	1.713	1.874	1.681

Fonte: Hospital Madre Regina Protmann.
Resultados pós auditoria.

Informações Hospitalares	1º. Quad.	2º. Quad.	3º. Quad.
Procedimentos com finalidade diagnóstica	24.168	20.468	14.202
Procedimentos clínicos	10.279	11.394	6.785
Procedimentos cirúrgicos	2.724	3.454	2.394
Medicamentos	19	08	05
Órteses, próteses e materiais especiais	304	340	249
Ações complementares da atenção à saúde	3.211	3.494	2.592
Total	40.705	39.158	26.227

Fonte: Ministério da Saúde - Sistema de Informações Hospitalares do SUS (SIH/SUS).



Vigilância em Saúde

Agravos	1º. Quadrimestre	2º. Quadrimestre	3º. Quadrimestre
	Quantidade	Quantidade	Quantidade
HIV	01	10	07
Esquistossomose	03	00	01
Leishmaniose Tegumentar Americana	09	00	01
Acidente por Animal Peçonhento	77	43	58
Atendimento Antirrábico Humano	63	44	53
Tuberculose	01	04	01
Exantemáticas	00	00	00
Acidente de Trabalho	05	04	17
Acidente de Trabalho c/ Exposição MB	05	03	01
Intoxicação Exógena	23	24	15
Malária	13	09	01
Sífilis	06	09	07
Sífilis Gestante	00	03	01
Violência	35	21	34
MonkeyPox	00	00	01
Total	241	174	198

Fonte: Vigilância em Saúde.



Vigilância em Saúde

Arboviroses					
	Agravo	Notificações	Confirmados	Descartados	Investigação
1º. Quad.	Dengue	66	13	53	00
	Chikungunya	15	01	14	00
	Zika	03	00	01	02
	Malária	13	01	11	01
2º. Quad.	Agravo	Notificações	Confirmados	Descartados	Investigação
	Dengue	66	15	51	00
	Chikungunya	16	00	16	00
	Zika	02	00	02	00
3º. Quad.	Agravo	Notificações	Confirmados	Descartados	Investigação
	Dengue	73	6	25	42
	Chikungunya	12	0	3	9
	Zika	2	0	0	2

Acidente por Animais Peçonhentos			
	1º. Quad.	2º. Quad.	3º. Quad.
Serpente	15	02	3
Escorpião	42	26	38
Aranha	09	08	11
Lagarta	05	03	00
Abelha	00	03	01
Ignorado	01	00	00
Outros	00	01	05
Total	72	43	58

Fonte: ESUS VS.



Vigilância em Saúde

SINASC			
Nascidos Por Sexo	1º. Quadrimestre	2º. Quadrimestre	3º. Quadrimestre
Feminino	53	50	30
Masculino	53	45	50
Tipo de Parto	1º. Quadrimestre	2º. Quadrimestre	3º. Quadrimestre
Vaginal	28	25	28
Cesárea	78	70	52

SIM			
Mortalidade Geral por Sexo	1º. Quadrimestre	2º. Quadrimestre	3º. Quadrimestre
Feminino	31	19	24
Masculino	37	39	25
Mortalidade Infantil	1º. Quadrimestre	2º. Quadrimestre	3º. Quadrimestre
	01 (< 1 ano)	01 (< 1 ano)	0 (< 1 ano)
	Causa Básica: Septicemia bacteriana.	Causa do óbito: Malformações congênitas e anomalias cromossômicas	-

Fonte: SIM e SINASC.



Vigilância em Saúde

Programa Bolsa Família na Saúde			
Dados da Vigência de 2022	1º. Quadrimestre	2º. Quadrimestre	3º. Quadrimestre
Total de Beneficiários	1.312	1.716	1.344
Beneficiários acompanhados	936	1.498	1.164
Percentual de Cobertura	71,34%	87,30%	86,61%
Gestantes estimadas	21	17	21
Gestantes acompanhadas	39	52	32
Percentual de Gestantes acompanhadas	185,71%	305,88%	152,38%

Fonte: E-gestor.



Vigilância em Saúde

VISITAS EM PONTOS ESTRATÉGICOS			
	1º. Quadrimestre	2º. Quadrimestre	3º. Quadrimestre
Visitas	42	64	72
PEs positivos	02	00	3

Armadilhas MI AEDES			
	1º. Quadrimestre	2º. Quadrimestre	3º. Quadrimestre
Total de armadilhas visitadas	459	486	459
Total de fêmeas de <i>Aedes aegypti</i> encontrado	71	28	30
Total de machos de <i>Aedes aegypti</i> encontrado	02	01	2
Total de fêmeas de <i>Aedes albopictus</i> encontrado	74	14	27
Total de machos de <i>Aedes albopictus</i> encontrado	01	00	0
Total de fêmeas de <i>Culex spp.</i> encontrado	85	37	30
Total de machos de <i>Culex spp.</i> encontrado	62	38	22

Fonte: Vigilância em Saúde.



Vigilância em Saúde

Visitas - Combate a Dengue			
	1º. Quadrimestre	2º. Quadrimestre	3º. Quadrimestre
Total de visitas realizadas sem PE	4.907	5.954	3.610
Total de tubitos coletados	337	106	156
Total de larvas de <i>Aedes aegypti</i> encontradas	639	120	300
Total de larvas de <i>Aedes albopictus</i> encontrado	337	74	142
Total de pupas de <i>Aedes aegypti</i> encontradas	103	21	43
Total de pupas de <i>Aedes albopictus</i> encontradas	55	19	25

Atendimento Anti-rábico humano			
	1º. Quadrimestre	2º. Quadrimestre	3º. Quadrimestre
Total de atendimentos realizados	57	48	45

Fonte: Vigilância em Saúde.



Vigilância em Saúde

VIGILÂNCIA SANITÁRIA			
Procedimento	1º. Quad.	2º. Quad.	3º. Quad.
Atividade Educativa para o Setor Regulado	10	01	02
Cadastramento de Estabelecimentos da VISA	07	06	05
Exclusão de Cadastro de Estabelecimentos com atividades encerradas	09	06	07
Inspeção em Estabelecimentos sujeitos a Vigilância Sanitária	296	317	316
Licenciamento de Estabelecimentos sujeitos a VISA (Emissão de Alvarás)	07	06	04
Recebimento de Denúncias/Reclamações	39	40	35
Atendimento a Denúncias/Reclamações	39	40	35
Inspeção Sanitária de Estabelecimentos de Serviços de Alimentação	99	81	84
Fiscalização do uso de Produtos Fumígenos derivados do tabaco em ambientes coletivos fechados, públicos ou privados	47	76	62
Instauração de Processo Administrativo Sanitário/Auto de Infração	00	00	01
Conclusão de Processo Administrativo Sanitário/Auto de Infração	00	00	01
Total	553	573	552

Fonte: Vigilância em Saúde.



Cobertura Vacinal

Cobertura Vacinal 2022 das Vacinas Pactuadas	
Vacinas	1º, 2º e 3º Quadrimestres
	Cobertura Vacinal
Penta	83,22%
Pneumo 10V	91,45%
Polio (VIP)	82,89%
Tríplice Viral D1	85,86%

Cobertura Vacinal 2022 das Vacinas em Crianças Menores de 01 ano	
Vacinas	1º, 2º e 3º Quadrimestres
	Cobertura Vacinal
BCG	74,34%
Rotavírus	91,45%
Penta	83,22%
Pneumo 10 V	91,45%
Polio (VIP)	82,89%
Meningo C	87,50%
Febre Amarela	77,30%

Fonte: <http://sipni-gestao.datasus.gov.br/> e <https://www.vacinaconfia.es.gov.br/gerenciamento/gestao/>.

Data de atualização dos dados: 10/01/2023.



Cobertura Vacinal

Cobertura Influenza por Grupo Prioritário da Campanha- Ano 2022

Grupo Prioritário	Cobertura
Idosos	88,86%
Trabalhadores da saúde	78,96%
Crianças (6m a 4 anos)	95,95%
Gestantes	78,07%
Puérperas	43,24%
Professores	37,33%
Cobertura Total	85,88%

Influenza			
Dose	1º. Quadrimestre	2º. Quadrimestre	3º. Quadrimestre
	Quantidade	Quantidade	Quantidade
1ª dose*	89	96	93
2ª dose*	02	05	87
Dose Única	3.652	7.287	1633
TOTAL	3.743	7.388	1813

*Obs.: As doses D1 e D2 de Influenza referem-se à crianças acima de 06 meses.

Fonte:
<https://localizasus.saude.go.v.br>
Data de atualização dos dados: 10/01/2023.



Cobertura Vacinal

Imunobiológico	Doses Aplicadas		
	1º. Quadrimestre	2º. Quadrimestre	3º. Quadrimestre
Tríplice Viral	929	987	230
Pneumocócica 13 Valente	783	01	03
Dupla Adulto	432	558	430
Hepatite B	412	577	398
Meningocócica Conjugada C	259	732	397
Pneumocócica 10 Valente	257	302	263
Poliomielite Inativada	242	287	266
DTP/HB/Hib (Pentavalente)	242	288	262
Febre Amarela	210	223	333
Tríplice Bacteriana	180	208	222
Poliomielite Oral (Bivalente)	177	662	594
Varicela (atenuada)	177	216	235
Vacina Rotavírus Humano	160	208	182
HPV Quadrivalente	132	194	483
Pneumocócica 23 Valente	110	711	91
Raiva em Cultivo Celular Vero	110	133	90
Tríplice Bacteriana Acelular (adulto)- dTpa	101	74	100
Hepatite A Pediátrica	93	110	94
Meningocócica ACWY Conjugada	78	120	1.106
BCG	77	80	73
Hexavalente	01	03	10
Hib	00	02	05

Fonte: <https://www.vacinaeconfia.es.gov.br/gerenciamento/gestao/>.

Data de atualização dos dados: 10/01/2023.



COVID-19

- A doença foi reconhecida pela Organização Mundial de Saúde (OMS) em 12 de janeiro de 2020;
- O primeiro caso da doença foi reconhecido na China em 31 de dezembro de 2019;
- No Brasil, os primeiros casos da doença foram notificados em fevereiro de 2020, no Espírito Santo em 05 de março de 2020 e em Santa Teresa o primeiro caso confirmado deu-se na data de 20 de março de 2020.



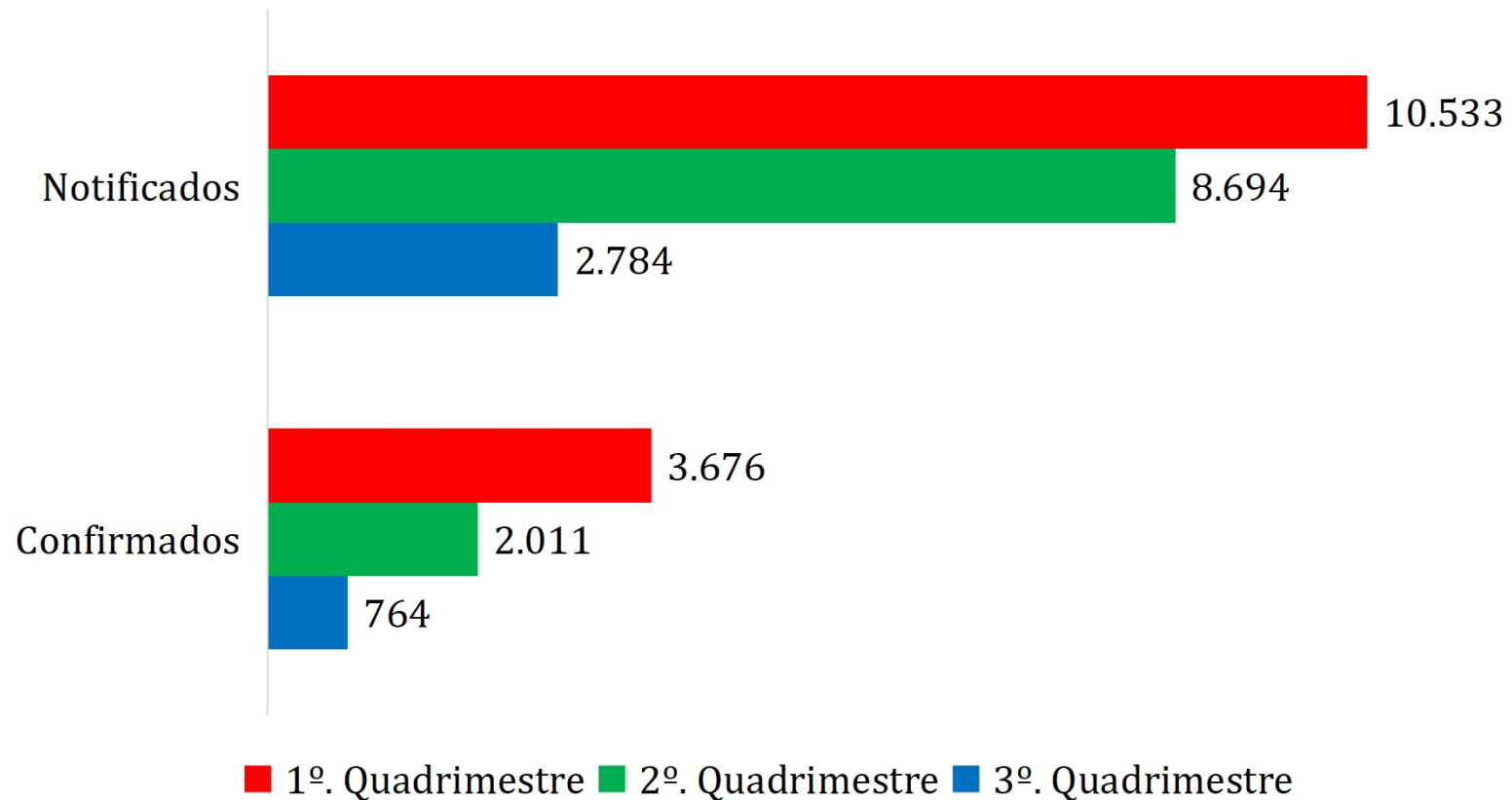
Vacinação COVID-19

Cobertura de vacinas contra Covid por grupo Prioritário- Ano 2022	
Grupo Prioritário	Cobertura
D1 crianças 3 a 11 anos	62,16%
D2 crianças 3 a 11 anos	48,14%
D1 Adolescentes	105,17%
D2 Adolescentes	93,31%
1º Reforço Adolescentes	56,64%
D1 e DU 18+	103,59%
D2 e DU 18+	100,61%
1º Reforço 18 a 59 anos	74,36%
2º Reforço 18 a 59 anos	46,05%
1º Reforço Idosos	103,48%
2º Reforço Idosos	82,37%

Fonte: <https://localizasus.saude.gov.br>.
Data de atualização dos dados: 10/01/2023.



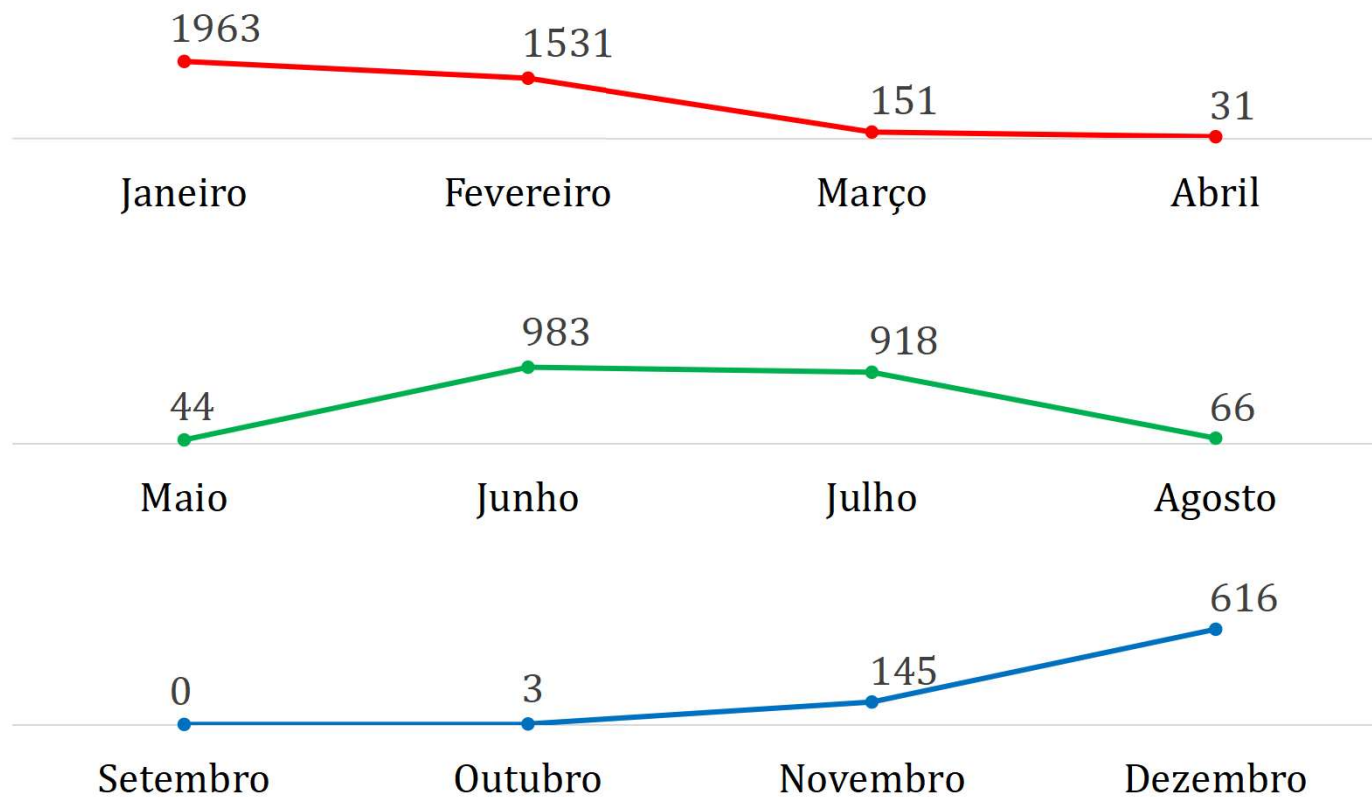
Número de Casos Notificados e Confirmados de COVID-19



Fonte: E-SUS/VS - 16/01/2023.



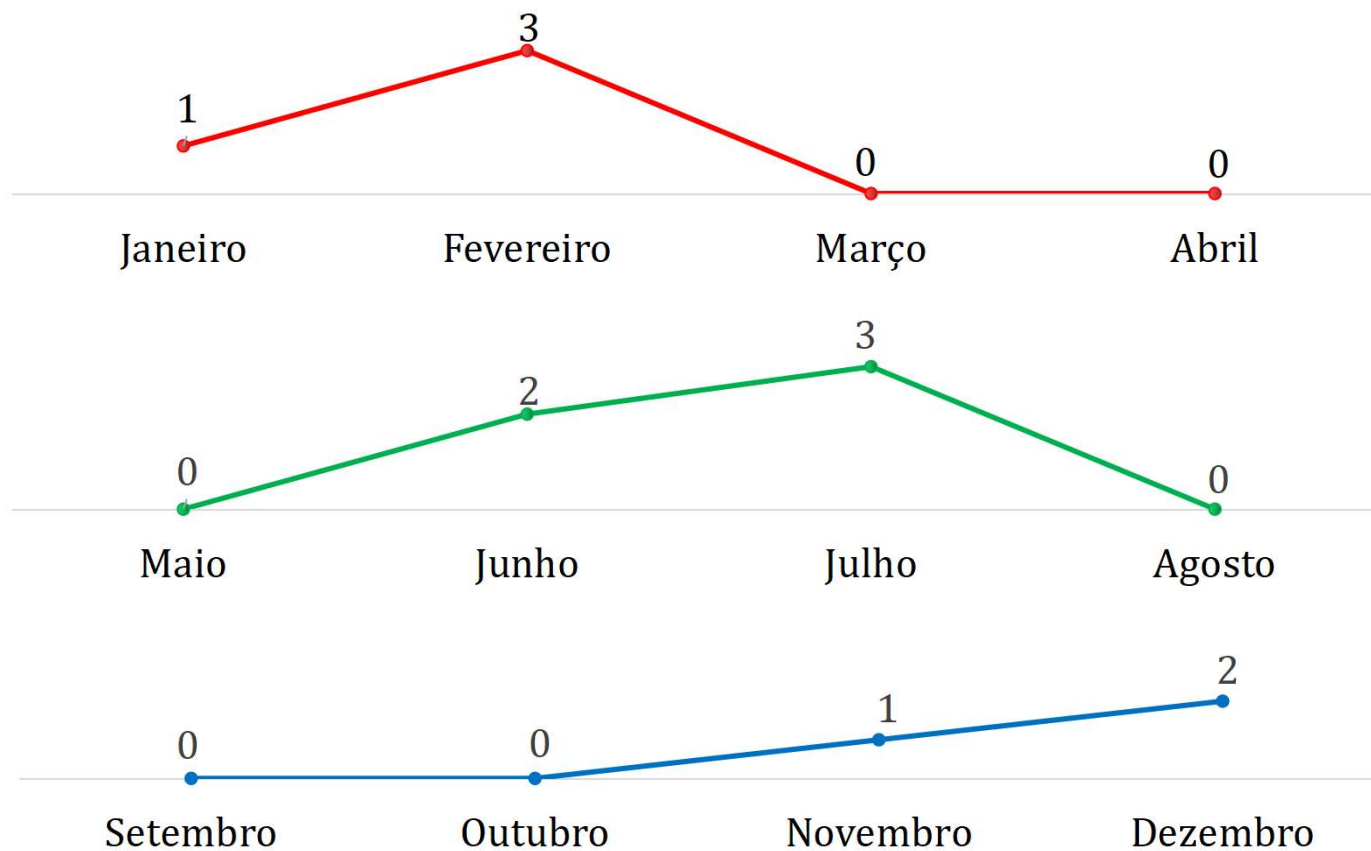
Número de Casos Confirmados de COVID-19



Fonte: E-SUS/VS - 16/01/2023.



Número de Óbitos de COVID-19



Fonte: E-SUS/VS - 16/01/2023.



Relatório de Exames - LACEN

Relatório de Resultado - Quantitativo Mensal (Exame / Metodologia)

Laboratório Responsável	Exame / Metodologia	Janeiro	Fevereiro	Março	Abril	Total de Exames
LACEN	COVID-19, Biologia Molecular / RTTR					
	Detectável	253	193	22	01	469
	Não detectável	1.070	584	261	127	2.042

Relatório de Resultado - Quantitativo Mensal (Exame / Metodologia)

Laboratório Responsável	Exame / Metodologia	Maio	Junho	Julho	Agosto	Total de Exames
LACEN	COVID-19, Biologia Molecular / RTTR					
	Detectável	05	95	101	05	206
	Não detectável	100	444	530	139	1.213
	Inconclusivo	00	01	04	00	05

Relatório de Resultado - Quantitativo Mensal (Exame / Metodologia)

Laboratório Responsável	Exame / Metodologia	Setembro	Outubro	Novembro	Dezembro	Total de Exames
LACEN	COVID-19, Biologia Molecular / RTTR					
	Detectável	00	00	04	03	07
	Não detectável	22	14	27	14	77

Fonte: LACEN - Laboratório Central do Espírito Santo.



Conselho Municipal de Saúde - CMSST

Reuniões	1º. Quadrimestre	2º. Quadrimestre	3º. Quadrimestre
Número de Reuniões Ordinárias	02	02	02
Número de Resoluções	03	04	18

Em janeiro de 2022, no dia 10, ocorre a Reunião Ampliada do Conselho Municipal de Saúde designando-se como Etapa Municipal da V Conferência Nacional de Saúde Mental.

Fonte: Conselho Municipal
de Saúde de Santa Teresa.



Ouvidoria SUS

Setor Demandado	Nº. de Chamados Tramitados e Respondidos		
	1º. Quadrimestre	2º. Quadrimestre	3º. Quadrimestre
Secretaria Adj. Atenção Básica e Vigilância em Saúde - Vigilância em Saúde	20	11	09
Secretaria Adj. Atenção Especializada	05	03	02
Secretaria Adj. Atenção Básica e Vigilância em Saúde - Atenção Primária à Saúde	04	08	08
Secretaria Municipal de Saúde	03	02	07

Fonte: Ouvidoria SUS Municipal.



Prestação de Contas - Contábil

CONTROLE DE REPASSES RECEBIDOS - UNIDADE CUIDAR			
RECURSOS	1º. QUADRIMESTRE	2º. QUADRIMESTRE	3º. QUADRIMESTRE
Recursos SESA	R\$ 2.066.925,38	R\$ 2.066.925,38	R\$ 2.066.925,36
Recursos dos Municípios	R\$ 262.170,95	R\$ 408.757,62	R\$ 311.564,87
TOTAL	R\$ 2.329.096,33	R\$ 2.475.683,00	R\$ 2.378.490,23

REPASSES DO FUNDO NACIONAL DE SAÚDE			
PROGRAMA	1º. QUADRIMESTRE	2º. QUADRIMESTRE	3º. QUADRIMESTRE
	VALOR	VALOR	VALOR
1 - Assistência Farmacêutica	R\$ 46.393,68	R\$ 46.393,68	R\$ 46.393,68
2 - Atenção Básica	R\$ 1.104.653,36	R\$ 2.376.179,97	R\$ 1.334.981,19
3 - Média e Alta Complexidade	R\$ 3.024.365,29	R\$ 3.105.442,02	R\$ 3.428.589,42
4 - Vigilância em Saúde	R\$ 47.689,11	R\$ 41.656,20	R\$ 95.457,75
5 - Coronavírus (COVID-19)	R\$ 624.842,55	R\$ 543.103,64	R\$ 7.403,64
6 - Gestão do SUS	R\$ -	R\$ -	R\$ -
7 - Investimento	R\$ 329.997,00	R\$ 220.117,00	R\$ 220.117,00
TOTAL	R\$ 5.177.940,99	R\$ 6.332.892,51	R\$ 5.132.942,68

Fonte: Setor Contábil Municipal.



Prestação de Contas - Contábil

PERCENTUAL APLICADO COM RECURSOS PRÓPRIOS EM SAÚDE			
DESCRIÇÃO	1º. QUADRIMESTRE	2º. QUADRIMESTRE	3º. QUADRIMESTRE
	VALOR	VALOR	VALOR
Receita de Impostos Líquida (I)	R\$ 2.188.345,80	R\$ 5.751.171,37	R\$ 8.551.768,04
Receita de Transferências Constitucionais e Legais (II)	R\$ 21.802.047,98	R\$ 43.204.183,30	R\$ 63.062.276,22
Total de Receitas p/ Apuração da Aplicação (III) = I + II	R\$ 23.990.393,78	R\$ 48.955.354,67	R\$ 71.614.044,26
Receita de Transferências de Recursos do SUS (IV)	R\$ 7.200.630,32	R\$ 17.079.895,45	R\$ 24.480.547,85
Outras Receitas para Financiamento da Saúde (V)	R\$ 21.897,80	R\$ 94.449,27	R\$ 128.029,62
Total Receitas Adicionais p/ Financiamento Saúde (VI) = IV + V	R\$ 7.526.946,26	R\$ 17.174.344,72	R\$ 24.608.577,47
Total das Despesas com Saúde - Empenhadas (VIII)	R\$ 17.927.586,17	R\$ 27.933.276,18	R\$ 35.804.851,65
Total das Despesas com Saúde - Liquidadas (IX)	R\$ 10.921.239,24	R\$ 22.773.592,08	R\$ 35.408.100,65
Total Despesas com Saúde não Computadas p/ Fins de Apuração- Empenhadas (X)	R\$ 12.742.433,43	R\$ 19.935.249,21	R\$ 23.306.011,11
Total Despesas com Saúde não Computadas p/ Fins de Apuração- Liquidadas (XI)	R\$ 7.624.109,49	R\$ 15.889.497,60	R\$ 22.909.260,11
Total Despesas com Saúde Computadas p/ Fins de Apuração- Empenhadas (XII) = VIII - X	R\$ 5.185.152,74	R\$ 7.998.026,97	R\$ 12.498.840,54
Total Despesas com Saúde Computadas p/ Fins de Apuração- Liquidadas (XIII) = IX - XI	R\$ 3.297.129,75	R\$ 6.884.094,48	R\$ 12.498.840,54
% de Recursos Próprios aplicados em Saúde (XIV) = XIII / III	13,80%	14,06%	17,55%

Fonte: Setor Contábil Municipal.



A Secretaria Municipal de Saúde agradece
a presença de todos.

“Aquele que ajusta sua visão à contribuição eleva a visão e os padrões de todos aqueles com quem trabalha.” - Peter Drucker (Pai da Administração Moderna).