



PREFEITURA MUNICIPAL DE SANTA TERESA
ESTADO DO ESPÍRITO SANTO
SECRETARIA MUNICIPAL DE MEIO AMBIENTE

FORMULÁRIO DE CARACTERIZAÇÃO DO EMPREENDIMENTO

1- É expressamente proibido qualquer tipo de intervenção em Área de Preservação Permanente, incluindo áreas com declividade igual ou superior a 45°.

2- Para maiores esclarecimentos, consultar o Manual de Orientação ao Parcelamento do Solo para Fins Urbanos, disponível no site www.iema.es.gov.br.

3- Desmembramento pressupõe o aproveitamento do sistema viário existente, desde que não implique na abertura de novas vias e logradouros públicos, nem no prolongamento, modificação ou ampliação dos já existentes.

Deverá ser observada rigorosamente a formatação deste formulário, não sendo permitida qualquer inclusão, exclusão ou alteração de campos, sob pena de não aceitação do documento.

Enquadramento: **PARCELAMENTO DO SOLO PARA FINS URBANOS SOB A FORMA DE DESMEMBRAMENTO**

Área útil _____ m² **TODOS**

INFORMAÇÕES DO EMPREENDIMENTO

Razão Social/Nome: _____

Nome Fantasia: _____ CNPJ/CPF: _____

Endereço: _____ Nº _____ Bairro _____

Cidade: _____ CEP: _____ Tel: (____) _____

O empreendimento requer algum tipo de financiamento? Sim Não

CARACTERÍSTICAS DA ÁREA

Localização

Zona Urbana

Lei de perímetro urbano Nº _____

Plano Diretor Urbano Lei Nº _____

Zona Rural

Inserido em área:

Industrial Residencial Comercial Mista

Outra. Especificar _____

A área está inserida em Unidade de Conservação (UC) ou em sua zona de amortecimento?

Sim

Nome da unidade de conservação: _____

Administrador da UC: _____

Nº do documento referente à anuência: _____

Não

Há patrimônio histórico na área útil?

Não

Sim Número do documento com a anuência do IPHAN: _____



PREFEITURA MUNICIPAL DE SANTA TERESA
ESTADO DO ESPÍRITO SANTO
SECRETARIA MUNICIPAL DE MEIO AMBIENTE

Haverá supressão de vegetação?

Sim

Nº do documento referente à autorização expedida pelo IDAF _____

Não


Lote de menor área _____ m²

Condições do terreno:

Existe na gleba, ou em parte dela, terrenos alagadiços e sujeitos as inundações?

Não

Sim




Execução de Drenagem

Outra solução. Especificar _____

A gleba, ou parte dela, apresenta DECLIVIDADE igual ou superior a 30% (trinta por cento)?

Não

Sim




Diretrizes e exigências específicas definidas pela Prefeitura Municipal

Especificar _____

A gleba, ou parte dela, situa-se em faixa de domínio da União?

Não

Sim



Nº Ofício com a anuência do GRPU: _____

COORDENADAS UTM

UTM (N):

UTM (E):

Datum utilizado:

SAD 69

Córrego Alegre WGS84

Outro. Especificar _____


INFORMAÇÕES SOBRE A ATIVIDADE

Fase do empreendimento:

Planejamento

Instalação

Operação. Data de início da atividade: _____



Previsão de início da operação : _____

Nº de empregados (na fase de instalação): _____



PREFEITURA MUNICIPAL DE SANTA TERESA
ESTADO DO ESPÍRITO SANTO
SECRETARIA MUNICIPAL DE MEIO AMBIENTE

FONTES DE ABASTECIMENTO DE ÁGUA

OBS.: Indicar todas as fontes efetivamente utilizadas.

- Rede Pública. Informar nome da Concessionária / Empresa: _____
- Poço(s). Informar: Tipo: _____ Quantidade: _____
- Reservatórios, represas ou barragens. Nº da licença/autorização: _____
- Curso d' água (rios, córrego e riachos). Nome: _____
- Lago/lagoa. Nome: _____
- Captação de água pluvial. Nascente.
- Outros. Especificar: _____
- Não se aplica.


Previsão de Consumo de água: _____ L/ hab.dia

- Outorga para o uso de recursos hídricos (captação de água, lançamento de efluentes e outros).

Nº do documento _____

Certidão de dispensa de outorga

Nº do documento _____



Federal

Estadual

- Não passível atualmente de outorga ou dispensa: rea liza captação de águas subterrâneas, pluviais, não utiliza recurso hídrico diretamente para abaste cimento próprio e não realiza lançamento de efluentes em corpos de água (serviços disponibilizados pela concessionária de água e esgoto).





PREFEITURA MUNICIPAL DE SANTA TERESA
ESTADO DO ESPÍRITO SANTO
SECRETARIA MUNICIPAL DE MEIO AMBIENTE

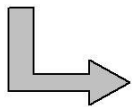
SISTEMA DE ESGOTAMENTO SANITÁRIO

Existe rede coletora de esgotos?

Sim

Nº da Carta de Anuência da Concessionária local quanto a viabilidade de atendimento e/ou manutenção do sistema _____

Não



Sistema de coleta e tratamento de esgotos a ser implantado:

Rede coletora



Nº Ofícios emitidos pela Concessionária local informando a viabilidade de atendimento e a aprovação dos projetos: _____

Nº de processo de aprovação dos projetos pela concessionária local _____

Sistema individual. Especificar: _____

SISTEMA DE DRENAGEM PLUVIAL

Escoamento superficial.

Rede coletora.

Outros. Especificar: _____



PREFEITURA MUNICIPAL DE SANTA TERESA
ESTADO DO ESPÍRITO SANTO
SECRETARIA MUNICIPAL DE MEIO AMBIENTE

GERENCIAMENTO DE RESÍDUOS	
RESÍDUOS GERADOS	ARMAZENAMENTO, TRANSPORTE E DESTINAÇÃO FINAL
<u>Canteiro/Frente de obras:</u>	
Estruturas instaladas: <input type="checkbox"/> Alojamento <input type="checkbox"/> Refeitório	Consumo de água: _____ L/dia ou _____ m ³ /mês. <u>Efluentes Domésticos:</u> <input type="checkbox"/> Sanitário Químico (móvel). Empresa licenciada para coleta, transporte e destinação final: Nome: _____ Nº da Licença: _____ <input type="checkbox"/> Sistema de Fossa Séptica/ Filtro <input type="checkbox"/> Anaeróbio/Sumidouro. Rede de coleta pública.
Área de manutenção	
<input type="checkbox"/> Não haverá instalação de canteiro/ Frente de obras	
<u>Resíduos Sólidos gerados durante a Obra:</u>	
<input type="checkbox"/> Resíduos de Construção Civil (Entulho, Madeiras, Vergalhões, etc.) Não há geração	Forma de armazenamento: <input type="checkbox"/> Tonéis, bombonas, big bags e similares, em local coberto. <input type="checkbox"/> Outra forma de armazenamento. Especificar: _____
	Empresa(s) licenciada(s) para coleta, transporte e destinação final: Nome(s): _____ Nº(s) da Licença(s) de Operação: _____
Resíduos sólidos gerados a partir da ocupação	
<u>Destinação final:</u> Coleta pública. Nº da declaração da municipalidade assumindo a coleta e destinação dos resíduos gerados: _____ Outra. Especificar _____	



PREFEITURA MUNICIPAL DE SANTA TERESA
ESTADO DO ESPÍRITO SANTO
SECRETARIA MUNICIPAL DE MEIO AMBIENTE

EMISSÕES ATMOSFÉRICAS DURANTA A INSTALAÇÃO	
FONTE DE GERAÇÃO	MEDIDAS DE CONTROLE
<input type="checkbox"/> Provenientes da terraplanagem. <input type="checkbox"/> Circulação de máquinas e Automóveis. <input type="checkbox"/> Não há geração	<input type="checkbox"/> Umectação de vias. <input type="checkbox"/> Outro. Especificar: _____

ROTEIRO DE ACESSO
Principais vias de acesso e pontos de referência





PREFEITURA MUNICIPAL DE SANTA TERESA
ESTADO DO ESPÍRITO SANTO
SECRETARIA MUNICIPAL DE MEIO AMBIENTE

CROQUI DE LOCALIZAÇÃO DO EMPREENDIMENTO

Apresentar foto aérea - indicando, em um raio de 100 (cem) metros, a situação de ocupação da área (habitação, serviço público, arruamento, atividades produtivas locais e outros), recursos florestais, bem como, deverá constar todos os recursos hídricos (nascentes, lagos, lagoas, rios, córregos...).


Informamos ainda que:

- Nada mais existe a declarar
 Declaramos o que consta em anexo



PREFEITURA MUNICIPAL DE SANTA TERESA
ESTADO DO ESPÍRITO SANTO
SECRETARIA MUNICIPAL DE MEIO AMBIENTE

Anexo*



Data: / /

Responsável técnico

Representante Legal